

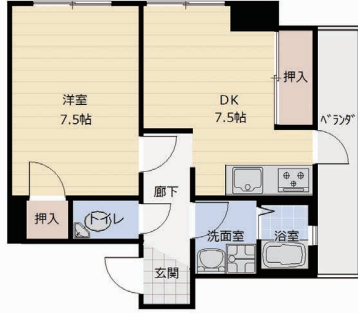
当社施工の最新事例
**物件施工
REPORT**
Vol.07

間取り FLOOR PLAN

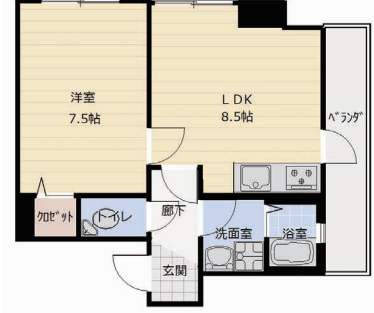
**物件
DATA**

所在地：西宮市城ヶ堀町
構造：鉄骨鉄筋コンクリート造 5階建
築年月：1972年8月

Before



After



内装
INTERIOR


【改装のコンセプト】

ダイニングキッチン(DK)にあった押入を撤去し、8帖以上の「リビング・ダイニング・キッチン(LDK)」としました。賃貸物件をお探しの方は、検索サイトで「1DK」や「1LDK」など間取りを選択して該当物件から検討されます。間取りを「LDK」にできるとより多くのお客様の選択肢に入るので、成約のチャンスが増えます。また、通販利用増に伴い、配達員から部屋内が見えないように、玄関と部屋の間にはドアがある間取りが好まれる傾向もありそうです。

Before



DKにある
押入



部屋内から
玄関ドアが
見える

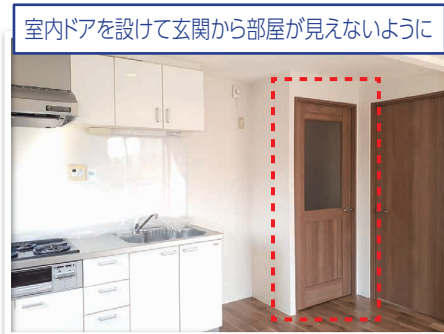


シンプルな
トイレ空間

After



押入をなくして、LDK(8帖以上)へ変更



室内ドアを設けて玄関から部屋が見えないように



デザイン性でイメージアップ

修理
REPAIR

入居中のお部屋の設備修理、退去後のクロス貼替・水まわりのパッキン交換など、単発の工事もお任せください。

賃貸専門だからこそその**すばやい対応と良心的な価格設定**で家主様の賃貸経営をサポートします。

もちろん、修理工事もお任せください！
修理・内装工事は
月間120件の実績があります。

